












Обзор функций и приборов

<p>Функция</p>	<p>Декоративная накладка</p>	<p>Функции</p> <ul style="list-style-type: none"> - Для двигателя жалюзи/рольставней с конечным выключателем - Отдельное управление  <p>580698</p> <p>Стандартный механизм управления жалюзи</p> <p>(макс. 1 двигатель 1000 ВА) Требуется нулевой провод</p> <ul style="list-style-type: none"> - Для двигателя жалюзи/рольставней с конечным выключателем - Отдельное управление - Дополнительный вход для группового/централизованного управления - Возможна функция контроля ветра  <p>580699</p> <p>Механизм управления жалюзи с дополнительным входом</p> <p>(макс. 1 двигатель 1000 ВА) Требуется нулевой провод</p>  <p>580691</p> <p>Солнечный/сумеречный датчик</p> <p>Длина провода 2 м</p>
-----------------------	-------------------------------------	--


Кнопочный выключатель для жалюзи

<ul style="list-style-type: none"> - Ручное управление - Регулировка ламелей 	 <p>Кнопочный выключатель для жалюзи</p> <p>System M 5877.., 5862.. System Design 5842.. System Basis 5802.. OCTOCOLOR 5822..</p>	■	■	
<ul style="list-style-type: none"> - Ручное управление - Регулировка ламелей - Функция защиты от солнца при помощи датчика 580691 	 <p>Кнопочный выключатель для жалюзи с подключением датчика</p> <p>System M 5878.., 5865.. System Design 5845.. System Basis 5805.. OCTOCOLOR 5825..</p>	■	■	■
<ul style="list-style-type: none"> - Ручное управление - Регулировка ламелей - Функция памяти для автоматического задействования привода в запомненные моменты времени - Функция защиты от солнца при помощи датчика 580691 	 <p>Кнопочный выключатель для жалюзи с памятью и подключением датчика</p> <p>System M 5879.., 5863.. System Design 5843.. System Basis 5803.. OCTOCOLOR 5823..</p>	■	■	■
<ul style="list-style-type: none"> - Ручное управление - Регулировка ламелей - Возможно дистанционное управление через радиопередатчик радиосистемы - Функция защиты от солнца при помощи датчика 580691 	 <p>Кнопочный выключатель для жалюзи с радиоприемником и подключением датчика</p> <p>System M 5936.. System Design 5935..</p>	■	■	■
<ul style="list-style-type: none"> - Ручное управление - Регулировка ламелей - Возможно дистанционное управление через ИК-пульт (Distance 2010/2050) - Функция защиты от солнца при помощи датчика 580691 	 <p>Кнопочный выключатель для жалюзи с ИК-приемником и подключением датчика</p> <p>System M 5880.., 5846.. System Design 5844.. System Basis 5804.. OCTOCOLOR 5824..</p>	■	■	■

Таймер для жалюзи

<ul style="list-style-type: none"> - Ручное управление/ламели - Функция часов программируется на блок времени включения ПН-ПТ: (1 x время подъема, 1 x время опускания) и блок времени включения СБ-ВС (1 x время подъема, 1 x время опускания). 	 <p>Стандартный таймер для жалюзи</p> <p>System M 5814.., 5819.. System Design 5859.. System Basis 5809.. OCTOCOLOR 5839..</p>	■	■	Дополнительный вход не работает (не возможно централизованное/групповое управление)
<ul style="list-style-type: none"> - Ручное управление/ламели - Функция часов для комплексных серий выключателей - Функция "астро" для автоматической адаптации времени включения к временам года - Функция случайности 	 <p>Таймер для жалюзи</p> <p>System M 5815.., 5861.. System Design 5841.. System Basis 5801.. OCTOCOLOR 5821..</p>	■	■	
<ul style="list-style-type: none"> - Ручное управление/ламели - Функция часов для комплексных серий выключателей - Функция "астро" для автоматической адаптации времени включения к временам года - Функция случайности - Функция защиты от солнца при помощи датчика 580691 - Функция сумерек при помощи датчика 580691 	 <p>Таймер для жалюзи с подключением датчика</p> <p>System M 5816.., 5867.. System Design 5851.. System Basis 5811.. OCTOCOLOR 5831..</p>	■	■	■

Контроль ветра

<ul style="list-style-type: none"> - Благодаря контролю ветра возможно поднятие жалюзи в зависимости от силы ветра 	 <p>Устройство сопряжения для ветрового датчика</p> <p>580693 с ветровым датчиком 580690 или 580692</p>	■	■	через дополнительное устройство
---	---	---	---	---------------------------------

- **Техническая информация:** Система управления жалюзи (⇒ 563)

Механизмы

- **Техническая информация:** Система управления жалюзи – обзор функций и приборов (⇒ 564)



Стандартный механизм управления жалюзи

АС 230 В, 50 Гц

Для управления с одного места двигателем для жалюзи/рольставней с концевым выключателем.

Защита двигателя осуществляется через релейные контакты, блокированные относительно друг друга. Без дополнительного входа.

Номинальное напряжение: АС 230 В, 50 Гц

Нейтральный проводник: требуется

Подключаемая мощность: макс. 1 двигатель 1000 Вт


Выходы: 2 замыкающих контакта (блокированных относительно друг друга)

Длительность импульса: 2 мин

Клеммы: винтовые клеммы для макс. 2,5 мм² или 2x1,5 мм²

- **Комплектуется со следующими компонентами:** Кнопочные выключатели для жалюзи и таймеры для жалюзи системы управления жалюзи.
- **Техническая информация:** Стандартный механизм управления жалюзи, артикул 580698 (⇒ 563)

Исполнение	Арт. №	Упак.	ТГ	Прим.
1000 Вт	580698	1/30	8	



Механизм управления жалюзи с дополнительным входом

АС 230 В, 50 Гц

Для управления двигателем для жалюзи/ рольставней с концевым выключателем. Через дополнительный вход можно подсоединить механический клавишный/ кнопочный выключатель для рольставней или еще один механизм управления жалюзи для создания группового/централизованного управления. Функция аварийного сигнала при ветре реализуема через дополнительный вход. Защита двигателя осуществляется через релейные контакты, блокированные относительно друг друга.

Номинальное напряжение: АС 230 В, 50 Гц

Нейтральный проводник: требуется

Подключаемая мощность: макс. 1 двигатель 1000 ВА

Выходы: 2 замыкающих контакта (блокированных относительно друг друга)

Время переключения: минимум 500 мс

Клеммы: винтовые клеммы для макс. 2,5 мм² или 2x1,5 мм²

- **Комплектуется со следующими компонентами:** Кнопочные выключатели для жалюзи и таймеры для жалюзи системы управления жалюзи.
- **Принадлежности:** Устройство сопряжения для ветрового датчика, артикул 580693.
- **Техническая информация:** Механизм управления жалюзи с дополнительным входом, артикул 580699 (⇒ 563)
- **Примечание:** При использовании со стандартным таймером для жалюзи, артикулы 5809..., 5859..., 5839..., 5819..., дополнительный вход не имеет функции.

Исполнение	Арт. №	Упак.	ТГ	Прим.
1000 ВА	580699	1/30	8	



Механизм многоконтактного реле для управления рольставней

5 А, АС 250 В

Подходит к коробке для скрытого монтажа, 60 мм.

Многоконтактное реле позволяет управлять 2 двигателями через ручное управление с одного места или централизованно. Многоконтактные реле можно каскадировать.

- **Комплектуется со следующими компонентами:** Заглушка, артикул System M 3916..., 3918..., 3917..., System Basis 3920..., System Design 3919..., OTCOLOR 3926...
- **Техническая информация:** Механизм многоконтактного реле для управления рольставней (⇒ 570)

Исполнение	Арт. №	Упак.	ТГ	Прим.
	576399	1/24	8	



Многоконтактное реле для управления рольставней, скрытый монтаж

6 А, AC 250 В

Подходит к коробке для скрытого монтажа, 60 мм. Плоское исполнение, 22 мм.

Управление с одного места при помощи кнопочного выключателя, монтаж в глубокую коробку для скрытого монтажа.

Для управления 1 или 2 двигателями для рольставней с одного места, группами или централизованно. С разъединением цепи нагрузки и цепи управления, а также с принудительной блокировкой в обоих направлениях вращения.

Управление каждым двигателем по отдельности выполняется с помощью кнопочного выключателя с самовозвратом для рольставней, а централизованное управление – с помощью таймеров для жалюзи или кнопочных выключателей для жалюзи системы управления жалюзи Merten.

Напряжение сети: AC 230 В, 50 Гц ±10 %

Управляющее напряжение: AC 230 В ±10 %

Потребляемый ток: 10 мА при работе реле

Напряжение включения: макс. AC 250 В

Ток включения: макс. 6 А

Область температур: от 0 до 60 °С

Зажимы: макс. 1,5 мм²

Размеры: 22x49x52 мм (высота x ширина x глубина).

Установка: (глубокая) коробка для скрытого монтажа

- Комплектуется со следующими компонентами:
Заглушка, артикул System M 3916..., 3918..., 3917..., System Basis 3920..., System Design 3919..., OTCOCOLOR 3926...

- Техническая информация:** Многоконтактное реле для управления рольставней, скрытый монтаж (⇒ 571)

Исполнение	Арт. №	Упак.	ТГ	Прим.
	576398	1/100	8	



Многоконтактное реле для управления рольставней REG 2 А, AC 250 В

Для монтажа на DIN-рейках.

Для управления 1 или 2 двигателями для рольставней с одного места, группами или централизованно. С разъединением цепи нагрузки и цепи управления, а также с принудительной блокировкой в обоих направлениях вращения.

Управление каждым двигателем по отдельности выполняется с помощью кнопочного выключателя с самовозвратом для рольставней, а централизованное управление – с помощью таймеров для жалюзи или кнопочных выключателей для жалюзи системы управления жалюзи Merten.

Напряжение сети: AC 230 В, 50 Гц ±10 %

Потребляемый ток: 10 мА при работе реле

Напряжение включения: макс. AC 250 В

Ток включения: макс. 2 А

Область температур: от 0 до 60 °С

Зажимы: макс. 1,5 мм²

Ширина прибора: 2 модуля = около 36 мм

- Техническая информация:** Многоконтактное реле для управления рольставней REG (⇒ 572)

Исполнение	Арт. №	Упак.	ТГ	Прим.
	576397	1/40	8	

Накладки в дизайне System Basis

- Техническая информация:** Система управления жалюзи – обзор функций и приборов (⇒ 564)



Кнопочный выключатель для жалюзи

Кнопочный выключатель для управления двигателями жалюзи/рольставней. С электронной блокировкой системы управления жалюзи.

Нажатие кнопки < 1 сек: Останов или старт-стоп режим для регулирования ламелей

Нажатие кнопки > 1 сек: Продолжительное перемещение для жалюзи/рольставней (самоблокировка)

- Комплектуется со следующими компонентами:
Механизм управления жалюзи, артикул 580698, 580699.

- Техническая информация:** Кнопочный выключатель для жалюзи (⇒ 565)

Исполнение	Арт. №	Упак.	ТГ	Прим.
Бежевый	580274	1/100	8	
Полярно-белый	580219	1/100	8	



Кнопочный выключатель для жалюзи с подключением датчика

Кнопочный выключатель для управления двигателями жалюзи/рольставней. С электронной блокировкой системы управления жалюзи.

Возможность подключения солнечного/ сумеречного датчика.

Провод датчика соединяется с кнопочным выключателем для жалюзи посредством винтовой клеммы на механизме управления жалюзи. Заданное значение яркости света для солнечного датчика составляет примерно 20000 люкс.

Нажатие кнопки < 1 сек: Останов или старт-стоп режим для регулирования ламелей

Нажатие кнопки > 1 сек: Продолжительное перемещение для жалюзи/рольставней (самоблокировка)

► **Комплектуется со следующими компонентами:**

Механизм управления жалюзи, артикул 580698, 580699.

Принадлежности: Солнечный/сумеречный датчик, артикул 580691.

■ **Техническая информация:** Кнопочный выключатель для жалюзи с подключением датчика (⇒ 565)

Исполнение	Арт. №	Упак.	ТГ	Прим.
Бежевый	580574	1/100	8	
Полярно-белый	580519	1/100	8	



Кнопочный выключатель для жалюзи с памятью и подключением датчика

Кнопочный выключатель для управления двигателями жалюзи/рольставней. С электронной блокировкой системы управления жалюзи.

Возможность подключения солнечного/ сумеречного датчика.

При помощи функции памяти прибор для имитации присутствия сохраняет в памяти по одному временному значению для подъема и опускания, которые повторяются в 24-часовом ритме.

Функцию памяти можно включать и отключать в любое время. Значения времени сохраняются путем длительного нажатия (2 сек) соответствующей клавиши направления. Провод датчика соединяется с кнопочным выключателем для жалюзи посредством винтовой клеммы на механизме управления жалюзи. Заданное значение яркости света для солнечного датчика составляет примерно 20000 люкс.

Нажатие кнопки < 1 сек: Останов или старт-стоп режим для регулирования ламелей

Нажатие кнопки > 1 сек: Продолжительное перемещение для жалюзи/рольставней (самоблокировка)

► **Комплектуется со следующими компонентами:**

Механизм управления жалюзи, артикул 580698, 580699.

Принадлежности: Солнечный/сумеречный датчик, артикул 580691.

■ **Техническая информация:** Кнопочный выключатель для жалюзи с памятью и подключением датчика (⇒ 565)

Исполнение	Арт. №	Упак.	ТГ	Прим.
Бежевый	580374	1/100	8	
Полярно-белый	580319	1/100	8	



Кнопочный выключатель для жалюзи с ИК-приемником и подключением датчика

Кнопочный выключатель для управления двигателями жалюзи/рольставней. Ручное управление и дистанционное управление через ИК-пульт дистанционного управления. С электронной блокировкой системы управления жалюзи.

Возможность подключения солнечного/ сумеречного датчика.

Провод датчика соединяется с кнопочным выключателем для жалюзи посредством винтовой клеммы на механизме управления жалюзи. Заданное значение яркости света для солнечного датчика составляет примерно 20000 люкс.

Нажатие кнопки < 1 сек: Останов или старт-стоп режим для регулирования ламелей

Нажатие кнопки > 1 сек: Продолжительное перемещение для жалюзи/рольставней (самоблокировка)

► **Комплектуется со следующими компонентами:**

Механизм управления жалюзи, артикул 580698, 580699.

Принадлежности: Солнечный/сумеречный датчик, артикул 580691.

Передатчики: ИК-пульт дистанционного управления Distance, артикул 570222.

■ **Техническая информация:** Кнопочный выключатель для жалюзи с ИК-приемником и подключением датчика (⇒ 566)

Исполнение	Арт. №	Упак.	ТГ	Прим.
Бежевый	580474	1/100	8	
Полярно-белый	580419	1/100	8	



Стандартный таймер для жалюзи

Для программируемого включения и выключения двигателей для жалюзи/ рольставней в заданное время.

Функции:

- 4-кнопочное управление
- Предварительно заданное время включения
- Время включения с Пн по Пт: программируется 1 время подъема и 1 время опускания
- Время включения в Сб-Вс: программируется 1 время подъема и 1 время опускания
- Функция быстрого программирования
- Возможно программирование без механизма для скрытого монтажа
- Резерв хода до 6 часов (без элемента питания)
- Сброс для возврата к заводской настройке
- В любое время возможно ручное управление

Время переключения при изменении направления движения: мин. 1 секунда
Точность хода: ± 1 мин в месяц

Комплектуется со следующими компонентами:

Механизм управления жалюзи, артикул 580698, 580699.

Техническая информация:

Стандартный таймер для жалюзи (\Rightarrow 566)
Примечание: При использовании с механизмом управления жалюзи с дополнительным входом, артикул 580699, дополнительный вход не имеет функции.

Исполнение	Арт. №	Упак.	ТГ	Прим.
Бежевый	580974	1/30	8	
Полярно-белый	580919	1/30	8	



Таймер для жалюзи

Для программируемого включения и выключения двигателей для жалюзи/ рольставней в заданное время.

Функции:

- 3 независимые программы
- Предварительно заданное время включения
- Можно запрограммировать 18 значений времени включения
- Управление / программирование при помощи меню
- Резерв хода до 24 часов (без элемента питания)
- Сброс для возврата к заводской настройке
- Подключаемый генератор функции случайности (в пределах ± 15 мин)
- Функция "астро" (смещение на ± 2 часа)
- Простое переключение летнего / зимнего времени
- Можно индивидуально запрограммировать время действия
- В любое время возможно ручное управление.
- Электронная блокировка системы управления жалюзи.

Комплектуется со следующими компонентами:

Механизм управления жалюзи, артикул 580698, 580699.

Техническая информация:

Таймер для жалюзи (\Rightarrow 566)

Исполнение	Арт. №	Упак.	ТГ	Прим.
Бежевый	580174	1/30	8	
Полярно-белый	580119	1/30	8	



Таймер для жалюзи с подключением датчика

Для программируемого включения и выключения двигателей для жалюзи/ рольставней в заданное время.

Возможность подключения солнечного/ сумеречного датчика.

Провод датчика соединяется с таймером жалюзи посредством вилки.

Функции:

- 3 независимые программы
- Предварительно заданное время включения
- Можно запрограммировать 18 значений времени включения
- Управление / программирование при помощи меню
- Резерв хода до 24 часов (без элемента питания)
- Сброс для возврата к заводской настройке
- Подключаемый генератор функции случайности (в пределах ± 15 мин)
- Функция "астро" (смещение на ± 2 часа)
- Простое переключение летнего / зимнего времени
- Можно индивидуально запрограммировать время действия
- В любое время возможно ручное управление.
- Электронная блокировка системы управления жалюзи.
- Возможна настройка значений яркости света для функции защиты от солнца и функции сумерек. Солнечный датчик можно использовать также в качестве сумеречного датчика.

Комплектуется со следующими компонентами:

Механизм управления жалюзи, артикул 580698, 580699.

Принадлежности: Солнечный/сумеречный датчик, артикул 580691.

Техническая информация:

Таймер для жалюзи с подключением датчика (\Rightarrow 566)

Исполнение	Арт. №	Упак.	ТГ	Прим.
Бежевый	581174	1/30	8	
Полярно-белый	581119	1/30	8	

Накладки в дизайне System M

- **Техническая информация:** Система управления жалюзи – обзор функций и приборов (⇒ 564)



Кнопочный выключатель для жалюзи

Кнопочный выключатель для управления двигателями жалюзи/рольставней. С электронной блокировкой системы управления жалюзи.

Нажатие кнопки < 1 сек: Останов или старт-стоп режим для регулирования ламелей

Нажатие кнопки > 1 сек: Продолжительное перемещение для жалюзи/рольставней (самоблокировка)

- ▣ **Комплектуется со следующими компонентами:**
Механизм управления жалюзи, артикул 580698, 580699.
- **Техническая информация:** Кнопочный выключатель для жалюзи (⇒ 565)

Исполнение	Арт. №	Упак.	ТГ	Прим.
------------	--------	-------	----	-------

▣ Блестящий термопласт

Бежевый блестящий	587744	1/100	8	
Полярно-белый блестящий	587719	1/100	8	
Активный белый блестящий	587725	1/100	8	

▣ Благородный матовый термопласт

Бежевый	586244	1/100	8	
Полярно-белый	586219	1/100	8	
Антрацит	586214	1/100	8	
Цвет алюминия	586260	1/100	8	

- ▣ **Устойчивый к царапинам дуропласт: используйте для этого изделия блестящий термопласт.**



Кнопочный выключатель для жалюзи с подключением датчика

Кнопочный выключатель для управления двигателями жалюзи/рольставней. С электронной блокировкой системы управления жалюзи.

Возможность подключения солнечного/ сумеречного датчика.

Провод датчика соединяется с кнопочным выключателем для жалюзи посредством винтовой клеммы на механизме управления жалюзи. Заданное значение яркости света для солнечного датчика составляет примерно 20000 люкс.

Нажатие кнопки < 1 сек: Останов или старт-стоп режим для регулирования ламелей

Нажатие кнопки > 1 сек: Продолжительное перемещение для жалюзи/рольставней (самоблокировка)

- ▣ **Комплектуется со следующими компонентами:**
Механизм управления жалюзи, артикул 580698, 580699.

Принадлежности: Солнечный/сумеречный датчик, артикул 580691.

- **Техническая информация:** Кнопочный выключатель для жалюзи с подключением датчика (⇒ 565)

Исполнение	Арт. №	Упак.	ТГ	Прим.
------------	--------	-------	----	-------

▣ Блестящий термопласт

Бежевый блестящий	587844	1/100	8	
Полярно-белый блестящий	587819	1/100	8	
Активный белый блестящий	587825	1/100	8	

▣ Благородный матовый термопласт

Бежевый	586544	1/100	8	
Полярно-белый	586519	1/100	8	
Антрацит	586514	1/100	8	
Цвет алюминия	586560	1/100	8	

- ▣ **Устойчивый к царапинам дуропласт: используйте для этого изделия блестящий термопласт.**



Кнопочный выключатель для жалюзи с памятью и подключением датчика

Кнопочный выключатель для управления двигателями жалюзи/рольставней. С электронной блокировкой системы управления жалюзи.

Возможность подключения солнечного/ сумеречного датчика.

При помощи функции памяти прибор для имитации присутствия сохраняет в памяти по одному временному значению для подъема и опускания, которые повторяются в 24- часовом ритме.

Функцию памяти можно включать и отключать в любое время. Значения времени сохраняются путем длительного нажатия (2 сек) соответствующей клавиши направления.

Провод датчика соединяется с кнопочным выключателем для жалюзи посредством винтовой клеммы на механизме управления жалюзи. Заданное значение яркости света для солнечного датчика составляет примерно 20000 люкс.

Нажатие кнопки < 1 сек: Останов или старт-стоп режим для регулирования ламелей

Нажатие кнопки > 1 сек: Продолжительное перемещение для жалюзи/рольставней (самоблокировка)

Комплектуется со следующими компонентами:

Механизм управления жалюзи, артикул 580698, 580699.

Принадлежности: Солнечный/сумеречный датчик, артикул 580691.

Техническая информация: Кнопочный выключатель для жалюзи с памятью и подключением датчика (⇒ 565)

Исполнение	Арт. №	Упак.	ТГ	Прим.
------------	--------	-------	----	-------

Блестящий термопласт

Бежевый блестящий	587944	1/100	8	
Полярно-белый блестящий	587919	1/100	8	
Активный белый блестящий	587925	1/100	8	

Благородный матовый термопласт

Бежевый	586344	1/100	8	
Полярно-белый	586319	1/100	8	
Антрацит	586314	1/100	8	
Цвет алюминия	586360	1/100	8	

Устойчивый к царапинам дуропласт: используйте для этого изделия блестящий термопласт.



Кнопочный выключатель для жалюзи с радиоприемником и подключением датчика

В дизайне System M.

Кнопочный выключатель для управления двигателями жалюзи/рольставней. Ручное управление и дистанционное управление через радиопередатчик. С электронной блокировкой системы управления жалюзи.

Возможность подключения солнечного/ сумеречного датчика.

Провод датчика соединяется с кнопочным выключателем для жалюзи посредством винтовой клеммы на механизме управления жалюзи. Заданное значение яркости света для солнечного датчика составляет примерно 20000 люкс.

Функции:

Радио: Включение (вниз), выключение (вверх), переключение (обратное направление), сцены.

Элементы радиоуправления: 4-

позиционный переключатель с кодированием

Нажатие кнопки < 1 сек: Останов или старт-стоп режим для регулирования ламелей

Нажатие кнопки > 1 сек: Продолжительное перемещение для жалюзи/рольставней (самоблокировка)

Комплектуется со следующими компонентами:

Механизм управления жалюзи, артикул 580698, 580699.

Принадлежности: Солнечный/сумеречный датчик, артикул 580691.

Передатчики: Радиопульт дистанционного управления Distance 5010, артикул 590722. Однокнопочный радиовыключатель, артикул System M 5941.., System Design 5921... Двухкнопочный радиовыключатель, артикул System M 5942.., System Design 5922... Универсальный радиопередатчик, скрытый монтаж, 4-позиционный, артикул 592599. Радиомодуль для датчика движения ARGUS 220, артикул 565495. Радиоусилитель, артикул 595959. Радиопульт INSTABUS, скрытый монтаж, артикул 680999.

Техническая информация: Кнопочный выключатель для жалюзи с радиоприемником и подключением датчика (⇒ 565); Радиоприемники (⇒ 575)

Исполнение	Арт. №	Упак.	ТГ	Прим.
------------	--------	-------	----	-------

Благородный матовый термопласт

Бежевый	593644	1/60	8	
Полярно-белый	593619	1/60	8	
Антрацит	593614	1/60	8	
Цвет алюминия	593660	1/60	8	



Кнопочный выключатель для жалюзи с ИК-приемником и подключением датчика

Кнопочный выключатель для управления двигателями жалюзи/рольставней. Ручное управление и дистанционное управление через ИК-пульт дистанционного управления. С электронной блокировкой системы управления жалюзи.

Возможность подключения солнечного/ сумеречного датчика.

Провод датчика соединяется с кнопочным выключателем для жалюзи посредством винтовой клеммы на механизме управления жалюзи. Заданное значение яркости света для солнечного датчика составляет примерно 20000 люкс.

Нажатие кнопки < 1 сек: Останов или старт-стоп режим для регулирования ламелей

Нажатие кнопки > 1 сек: Продолжительное перемещение для жалюзи/рольставней (самоблокировка)

Комплектуется со следующими компонентами:

Механизм управления жалюзи, артикул 580698, 580699.

Принадлежности: Солнечный/сумеречный датчик, артикул 580691.

Передачики: ИК-пульт дистанционного управления Distance, артикул 570222.

Техническая информация: Кнопочный выключатель для жалюзи с ИК-приемником и подключением датчика (⇒ 566)

Исполнение	Арт. №	Упак.	ТГ	Прим.
------------	--------	-------	----	-------

Блестящий термопласт

Бежевый блестящий	588044	1/100	8	
Полярно-белый блестящий	588019	1/100	8	
Активный белый блестящий	588025	1/100	8	

Благородный матовый термопласт

Бежевый	586444	1/100	8	
Полярно-белый	586419	1/100	8	
Антрацит	586414	1/100	8	
Цвет алюминия	586460	1/100	8	

Устойчивый к царапинам дурупласт: используйте для этого изделия блестящий термопласт.



Стандартный таймер для жалюзи

Для программируемого включения и выключения двигателей для жалюзи/ рольставней в заданное время.

Функции:

- 4-кнопочное управление
- Предварительно заданное время включения
- Время включения с Пн по Пт: программируется 1 время подъема и 1 время опускания
- Время включения в Сб-Вс: программируется 1 время подъема и 1 время опускания
- Функция быстрого программирования
- Возможно программирование без механизма для скрытого монтажа
- Резерв хода до 6 часов (без элемента питания)
- Сброс для возврата к заводской настройке
- В любое время возможно ручное управление

Время переключения при изменении направления движения: мин. 1 секунда

Точность хода: ±1 мин в месяц

Комплектуется со следующими компонентами:

Механизм управления жалюзи, артикул 580698, 580699.

Техническая информация: Стандартный таймер для жалюзи (⇒ 566)

Примечание: При использовании с механизмом управления жалюзи с дополнительным входом, артикул 580699, дополнительный вход не имеет функции.

Исполнение	Арт. №	Упак.	ТГ	Прим.
------------	--------	-------	----	-------

Блестящий термопласт

Бежевый блестящий	581444	1/30	8	
Полярно-белый блестящий	581419	1/30	8	
Активный белый блестящий	581425	1/30	8	

Благородный матовый термопласт

Бежевый	581944	1/30	8	
Полярно-белый	581919	1/30	8	

Устойчивый к царапинам дурупласт: используйте для этого изделия блестящий термопласт.



Таймер для жалюзи

Для программируемого включения и выключения двигателей для жалюзи/ рольставней в заданное время.

Функции:

- 3 независимые программы
- Предварительно заданное время включения
- Можно запрограммировать 18 значений времени включения
- Управление / программирование при помощи меню
- Резерв хода до 24 часов (без элемента питания)
- Сброс для возврата к заводской настройке
- Подключаемый генератор функции случайности (в пределах ± 15 мин)
- Функция "астро" (смещение на ± 2 часа)
- Простое переключение летнего / зимнего времени
- Можно индивидуально запрограммировать время действия
- В любое время возможно ручное управление.
- Электронная блокировка системы управления жалюзи.

Комплектуется со следующими компонентами:

Механизм управления жалюзи, артикул 580698, 580699.

Техническая информация: Таймер для жалюзи (\Rightarrow 566)

Исполнение	Арт. №	Упак.	ТГ	Прим.
------------	--------	-------	----	-------

Блестящий термопласт

Бежевый блестящий	581544	1/30	8	
Полярно-белый блестящий	581519	1/30	8	
Активный белый блестящий	581525	1/30	8	

Благородный матовый термопласт

Бежевый	586144	1/30	8	
Полярно-белый	586119	1/30	8	
Антрацит	586114	1/30	8	
Цвет алюминия	586160	1/30	8	

Устойчивый к царапинам дуропласт: используйте для этого изделия блестящий термопласт.



Таймер для жалюзи с подключением датчика

Для программируемого включения и выключения двигателей для жалюзи/ рольставней в заданное время.

Возможность подключения солнечного/ сумеречного датчика.

Провод датчика соединяется с таймером жалюзи посредством вилки.

Функции:

- 3 независимые программы
- Предварительно заданное время включения
- Можно запрограммировать 18 значений времени включения
- Управление / программирование при помощи меню
- Резерв хода до 24 часов (без элемента питания)
- Сброс для возврата к заводской настройке
- Подключаемый генератор функции случайности (в пределах ± 15 мин)
- Функция "астро" (смещение на ± 2 часа)
- Простое переключение летнего / зимнего времени
- Можно индивидуально запрограммировать время действия
- В любое время возможно ручное управление.
- Электронная блокировка системы управления жалюзи.
- Возможна настройка значений яркости света для функции защиты от солнца и функции сумерек. Солнечный датчик можно использовать также в качестве сумеречного датчика.

Комплектуется со следующими компонентами:

Механизм управления жалюзи, артикул 580698, 580699.

Принадлежности: Солнечный/сумеречный датчик, артикул 580691.

Техническая информация: Таймер для жалюзи с подключением датчика (\Rightarrow 566)

Исполнение	Арт. №	Упак.	ТГ	Прим.
------------	--------	-------	----	-------

Блестящий термопласт

Бежевый блестящий	581644	1/30	8	
Полярно-белый блестящий	581619	1/30	8	
Активный белый блестящий	581625	1/30	8	

Благородный матовый термопласт

Бежевый	586744	1/30	8	
Полярно-белый	586719	1/30	8	
Антрацит	586714	1/30	8	
Цвет алюминия	586760	1/30	8	

Устойчивый к царапинам дуропласт: используйте для этого изделия блестящий термопласт.

Накладки в дизайне System Design

- **Техническая информация:** Система управления жалюзи – обзор функций и приборов (⇒ 564)



Кнопочный выключатель для жалюзи

Кнопочный выключатель для управления двигателями жалюзи/рольставней. С электронной блокировкой системы управления жалюзи.

Нажатие кнопки < 1 сек: Останов или старт-стоп режим для регулирования ламелей

Нажатие кнопки > 1 сек: Продолжительное перемещение для жалюзи/рольставней (самоблокировка)

- ▶ **Комплектуется со следующими компонентами:**
Механизм управления жалюзи, артикул 580698, 580699.
- **Техническая информация:** Кнопочный выключатель для жалюзи (⇒ 565)

Исполнение	Арт. №	Упак.	ТГ	Прим.
▶ Блестящий термопласт				
Бежевый	584244	1/100	8	
Полярно-белый	584219	1/100	8	
Ванильный	584282	1/100	8	
Светло-голубой	584288	1/100	8	
Светло-серый	584229	1/100	8	
Темно-синий	584278	1/100	8	
Темно-коричневый	584215	1/100	8	
Черно-серый	584269	1/100	8	
Цвет алюминия	584260	1/100	8	
▶ Металл				
Античная латунь	584243	1/100	8	
Стальной	584246	1/100	8	



Кнопочный выключатель для жалюзи с подключением датчика

Кнопочный выключатель для управления двигателями жалюзи/рольставней. С электронной блокировкой системы управления жалюзи.

Возможность подключения солнечного/ сумеречного датчика.

Провод датчика соединяется с кнопочным выключателем для жалюзи посредством винтовой клеммы на механизме управления жалюзи. Заданное значение яркости света для солнечного датчика составляет примерно 20000 люкс.

Нажатие кнопки < 1 сек: Останов или старт-стоп режим для регулирования ламелей

Нажатие кнопки > 1 сек: Продолжительное перемещение для жалюзи/рольставней (самоблокировка)

- ▶ **Комплектуется со следующими компонентами:**
Механизм управления жалюзи, артикул 580698, 580699.
- Принадлежности:** Солнечный/сумеречный датчик, артикул 580691.

- **Техническая информация:** Кнопочный выключатель для жалюзи с подключением датчика (⇒ 565)

Исполнение	Арт. №	Упак.	ТГ	Прим.
▶ Блестящий термопласт				
Бежевый	584544	1/100	8	
Полярно-белый	584519	1/100	8	
Ванильный	584582	1/100	8	
Светло-голубой	584588	1/100	8	
Светло-серый	584529	1/100	8	
Темно-синий	584578	1/100	8	
Темно-коричневый	584515	1/100	8	
Черно-серый	584569	1/100	8	
Цвет алюминия	584560	1/100	8	
▶ Металл				
Античная латунь	584543	1/60	8	
Стальной	584546	1/100	8	



Кнопочный выключатель для жалюзи с памятью и подключением датчика

Кнопочный выключатель для управления двигателями жалюзи/рольставней. С электронной блокировкой системы управления жалюзи. Возможность подключения солнечного/ сумеречного датчика. При помощи функции памяти прибор для имитации присутствия сохраняет в памяти по одному временному значению для подъема и опускания, которые повторяются в 24- часовом ритме. Функцию памяти можно включать и отключать в любое время. Значения времени сохраняются путем длительного нажатия (2 сек) соответствующей клавиши направления. Провод датчика соединяется с кнопочным выключателем для жалюзи посредством винтовой клеммы на механизме управления жалюзи. Заданное значение яркости света для солнечного датчика составляет примерно 20000 люкс.

Нажатие кнопки < 1 сек: Останов или старт-стоп режим для регулирования ламелей

Нажатие кнопки > 1 сек: Продолжительное перемещение для жалюзи/рольставней (самоблокировка)

- **Комплектуется со следующими компонентами:**
 Механизм управления жалюзи, артикул 580698, 580699.
Принадлежности: Солнечный/сумеречный датчик, артикул 580691.
- **Техническая информация:** Кнопочный выключатель для жалюзи с памятью и подключением датчика (⇒ 565)

Исполнение	Арт. №	Упак.	ТГ	Прим.
■ Блестящий термопласт				
Бежевый	584344	1/100	8	
Полярно-белый	584319	1/100	8	
Ванильный	584382	1/100	8	
Светло-голубой	584388	1/100	8	
Светло-серый	584329	1/100	8	
Темно-синий	584378	1/100	8	
Темно-коричневый	584315	1/100	8	
Черно-серый	584369	1/100	8	
Цвет алюминия	584360	1/100	8	

■ Металл				
Античная латунь	584343	1/60	8	
Стальной	584346	1/100	8	



Кнопочный выключатель для жалюзи с радиоприемником и подключением датчика

В дизайне System Design. Кнопочный выключатель для управления двигателями жалюзи/рольставней. Ручное управление и дистанционное управление через радиопередатчик. С электронной блокировкой системы управления жалюзи. Возможность подключения солнечного/ сумеречного датчика. Провод датчика соединяется с кнопочным выключателем для жалюзи посредством винтовой клеммы на механизме управления жалюзи. Заданное значение яркости света для солнечного датчика составляет примерно 20000 люкс.

Функции:

Радио: Включение (вниз), выключение (вверх), переключение (обратное направление), сцены.

Элементы радиоуправления: 4-позиционный переключатель с кодированием

Нажатие кнопки < 1 сек: Останов или старт-стоп режим для регулирования ламелей

Нажатие кнопки > 1 сек: Продолжительное перемещение для жалюзи/рольставней (самоблокировка)

- **Комплектуется со следующими компонентами:**
 Механизм управления жалюзи, артикул 580698, 580699.
Принадлежности: Солнечный/сумеречный датчик, артикул 580691.
Передатчики: Радиопульт дистанционного управления Distance 5010, артикул 590722. Однокнопочный радиовыключатель, артикул System M 5941..., System Design 5921... Двухкнопочный радиовыключатель, артикул System M 5942..., System Design 5922... Универсальный радиопередатчик, скрытый монтаж, 4-позиционный, артикул 592599. Радиомодуль для датчика движения ARGUS 220, артикул 565495. Радиоусилитель, артикул 595959. Радиощлюз INSTABUS, скрытый монтаж, артикул 680999.
- **Техническая информация:** Кнопочный выключатель для жалюзи с радиоприемником и подключением датчика (⇒ 565); Радиоприемники (⇒ 575)

Исполнение	Арт. №	Упак.	ТГ	Прим.
■ Блестящий термопласт				
Бежевый	593544	1/60	8	
Полярно-белый	593519	1/60	8	
Цвет алюминия	593560	1/60	8	
■ Металл				
Стальной лакированный	593546	1/60	8	



Кнопочный выключатель для жалюзи с ИК-приемником и подключением датчика

Кнопочный выключатель для управления двигателями жалюзи/рольставней. Ручное управление и дистанционное управление через ИК-пульт дистанционного управления. С электронной блокировкой системы управления жалюзи.

Возможность подключения солнечного/ сумеречного датчика.

Провод датчика соединяется с кнопочным выключателем для жалюзи посредством винтовой клеммы на механизме управления жалюзи. Заданное значение яркости света для солнечного датчика составляет примерно 20000 люкс.

Нажатие кнопки < 1 сек: Останов или старт-стоп режим для регулирования ламелей

Нажатие кнопки > 1 сек: Продолжительное перемещение для жалюзи/рольставней (самоблокировка)

Комплектуется со следующими компонентами:

Механизм управления жалюзи, артикул 580698, 580699.

Принадлежности: Солнечный/сумеречный датчик, артикул 580691.

Передачики: ИК-пульт дистанционного управления Distance, артикул 570222.

Техническая информация: Кнопочный выключатель для жалюзи с ИК-приемником и подключением датчика (⇒ 566)

Исполнение	Арт. №	Упак.	ТГ	Прим.
------------	--------	-------	----	-------

Блестящий термопласт

Бежевый	584444	1/60	8	
Полярно-белый	584419	1/60	8	
Ванильный	584482	1/60	8	
Светло-голубой	584488	1/60	8	
Светло-серый	584429	1/60	8	
Темно-синий	584478	1/60	8	
Темно-коричневый	584415	1/60	8	
Черно-серый	584469	1/60	8	
Цвет алюминия	584460	1/60	8	

Металл

Античная латунь	584443	1/60	8	
Стальной	584446	1/60	8	



Стандартный таймер для жалюзи

Для программируемого включения и выключения двигателей для жалюзи/ рольставней в заданное время.

Функции:

- 4-кнопочное управление
- Предварительно заданное время включения
- Время включения с Пн по Пт: программируется 1 время подъема и 1 время опускания
- Время включения в Сб-Вс: программируется 1 время подъема и 1 время опускания
- Функция быстрого программирования
- Возможно программирование без механизма для скрытого монтажа
- Резерв хода до 6 часов (без элемента питания)
- Сброс для возврата к заводской настройке
- В любое время возможно ручное управление

Время переключения при изменении направления движения: мин. 1 секунда

Точность хода: ±1 мин в месяц

Комплектуется со следующими компонентами:

Механизм управления жалюзи, артикул 580698, 580699.

Техническая информация: Стандартный таймер для жалюзи (⇒ 566)

Примечание: При использовании с механизмом управления жалюзи с дополнительным входом, артикул 580699, дополнительный вход не имеет функции.

Исполнение	Арт. №	Упак.	ТГ	Прим.
------------	--------	-------	----	-------

Блестящий термопласт

Бежевый	585944	1/30	8	
Полярно-белый	585919	1/30	8	
Цвет алюминия	585960	1/30	8	

Металл

Стальной лакированный	585946	1/30	8	
-----------------------	--------	------	---	--



Таймер для жалюзи

Для программируемого включения и выключения двигателей для жалюзи/ рольставней в заданное время.

Функции:

- 3 независимые программы
- Предварительно заданное время включения
- Можно запрограммировать 18 значений времени включения
- Управление / программирование при помощи меню
- Резерв хода до 24 часов (без элемента питания)
- Сброс для возврата к заводской настройке
- Подключаемый генератор функции случайности (в пределах ± 15 мин)
- Функция "астро" (смещение на ± 2 часа)
- Простое переключение летнего / зимнего времени
- Можно индивидуально запрограммировать время действия
- В любое время возможно ручное управление.
- Электронная блокировка системы управления жалюзи.

Комплектуется со следующими компонентами:

Механизм управления жалюзи, артикул 580698, 580699.

Техническая информация: Таймер для жалюзи (\Rightarrow 566)

Исполнение	Арт. №	Упак.	ТГ	Прим.
------------	--------	-------	----	-------

Блестящий термопласт

Бежевый	584144	1/30	8	
Полярно-белый	584119	1/30	8	
Ванильный	584182	1/30	8	
Светло-голубой	584188	1/30	8	
Светло-серый	584129	1/30	8	
Темно-синий	584178	1/30	8	
Темно-коричневый	584115	1/30	8	
Черно-серый	584169	1/30	8	
Цвет алюминия	584160	1/30	8	

Металл

Античная латунь	584143	1/30	8	
Стальной лакированный	584146	1/30	8	



Таймер для жалюзи с подключением датчика

Для программируемого включения и выключения двигателей для жалюзи/ рольставней в заданное время.

Возможность подключения солнечного/ сумеречного датчика.

Провод датчика соединяется с таймером жалюзи посредством вилки.

Функции:

- 3 независимые программы
- Предварительно заданное время включения
- Можно запрограммировать 18 значений времени включения
- Управление / программирование при помощи меню
- Резерв хода до 24 часов (без элемента питания)
- Сброс для возврата к заводской настройке
- Подключаемый генератор функции случайности (в пределах ± 15 мин)
- Функция "астро" (смещение на ± 2 часа)
- Простое переключение летнего / зимнего времени
- Можно индивидуально запрограммировать время действия
- В любое время возможно ручное управление.
- Электронная блокировка системы управления жалюзи.
- Возможна настройка значений яркости света для функции защиты от солнца и функции сумерек. Солнечный датчик можно использовать также в качестве сумеречного датчика.

Комплектуется со следующими компонентами:

Механизм управления жалюзи, артикул 580698, 580699.

Принадлежности: Солнечный/сумеречный датчик, артикул 580691.

Техническая информация: Таймер для жалюзи с подключением датчика (\Rightarrow 566)

Исполнение	Арт. №	Упак.	ТГ	Прим.
------------	--------	-------	----	-------

Блестящий термопласт


Бежевый	585144	1/30	8	
Полярно-белый	585119	1/30	8	
Ванильный	585182	1/30	8	
Светло-голубой	585188	1/30	8	
Светло-серый	585129	1/30	8	
Темно-синий	585178	1/30	8	
Темно-коричневый	585115	1/30	8	
Черно-серый	585169	1/30	8	
Цвет алюминия	585160	1/30	8	

Металл

Античная латунь	585143	1/30	8	
Стальной лакированный	585146	1/30	8	

Накладки в дизайне OTCOCOLOR

- **Техническая информация:** Система управления жалюзи – обзор функций и приборов (⇒ 564)

**Кнопочный выключатель для жалюзи**


Кнопочный выключатель для управления двигателями жалюзи/рольставней. С электронной блокировкой системы управления жалюзи.

Нажатие кнопки < 1 сек: Останов или старт-стоп режим для регулирования ламелей

Нажатие кнопки > 1 сек: Продолжительное перемещение для жалюзи/рольставней (самоблокировка)

- ▣ **Комплектуется со следующими компонентами:**
Механизм управления жалюзи, артикул 580698, 580699.
- **Техническая информация:** Кнопочный выключатель для жалюзи (⇒ 565)

Исполнение	Арт. №	Упак.	ТГ	Прим.
▣ Блестящий термопласт				
Бежевый	582244	1/100	8	
Полярно-белый	582219	1/100	8	
▣ Металл				
Бронзовый металл лакированный	582242	1/100	8	
Титановый лакированный	582205	1/100	8	

**Кнопочный выключатель для жалюзи с подключением датчика**

Кнопочный выключатель для управления двигателями жалюзи/рольставней. С электронной блокировкой системы управления жалюзи.

Возможность подключения солнечного/ сумеречного датчика.


Провод датчика соединяется с кнопочным выключателем для жалюзи посредством винтовой клеммы на механизме управления жалюзи. Заданное значение яркости света для солнечного датчика составляет примерно 20000 люкс.

Нажатие кнопки < 1 сек: Останов или старт-стоп режим для регулирования ламелей

Нажатие кнопки > 1 сек: Продолжительное перемещение для жалюзи/рольставней (самоблокировка)

- ▣ **Комплектуется со следующими компонентами:**
Механизм управления жалюзи, артикул 580698, 580699.
- Принадлежности:** Солнечный/сумеречный датчик, артикул 580691.
- **Техническая информация:** Кнопочный выключатель для жалюзи с подключением датчика (⇒ 565)

Исполнение	Арт. №	Упак.	ТГ	Прим.
▣ Блестящий термопласт				
Бежевый	582544	1/100	8	
Полярно-белый	582519	1/100	8	
Бронзовый металл лакированный	582542	1/100	8	
Титановый лакированный	582505	1/100	8	

**Кнопочный выключатель для жалюзи с памятью и подключением датчика**

Кнопочный выключатель для управления двигателями жалюзи/рольставней. С электронной блокировкой системы управления жалюзи.

Возможность подключения солнечного/ сумеречного датчика.

При помощи функции памяти прибор для имитации присутствия сохраняет в памяти по одному временному значению для подъема и опускания, которые повторяются в 24-часовом ритме.

Функцию памяти можно включать и отключать в любое время. Значения времени сохраняются путем длительного нажатия (2 сек) соответствующей клавиши направления.


Провод датчика соединяется с кнопочным выключателем для жалюзи посредством винтовой клеммы на механизме управления жалюзи. Заданное значение яркости света для солнечного датчика составляет примерно 20000 люкс.

Нажатие кнопки < 1 сек: Останов или старт-стоп режим для регулирования ламелей

Нажатие кнопки > 1 сек: Продолжительное перемещение для жалюзи/рольставней (самоблокировка)

- ▣ **Комплектуется со следующими компонентами:**
Механизм управления жалюзи, артикул 580698, 580699.
- Принадлежности:** Солнечный/сумеречный датчик, артикул 580691.
- **Техническая информация:** Кнопочный выключатель для жалюзи с памятью и подключением датчика (⇒ 565)

Исполнение	Арт. №	Упак.	ТГ	Прим.
▣ Блестящий термопласт				
Бежевый	582344	1/100	8	
Полярно-белый	582319	1/100	8	
▣ Металл				
Бронзовый металл лакированный	582342	1/100	8	
Титановый лакированный	582305	1/100	8	



Кнопочный выключатель для жалюзи с ИК-приемником и подключением датчика

Кнопочный выключатель для управления двигателями жалюзи/рольставней. Ручное управление и дистанционное управление через ИК-пульт дистанционного управления. С электронной блокировкой системы управления жалюзи.

Возможность подключения солнечного/ сумеречного датчика.

Провод датчика соединяется с кнопочным выключателем для жалюзи посредством винтовой клеммы на механизме управления жалюзи. Заданное значение яркости света для солнечного датчика составляет примерно 20000 люкс.

Нажатие кнопки < 1 сек: Останов или старт-стоп режим для регулирования ламелей.

Нажатие кнопки > 1 сек: Продолжительное перемещение для жалюзи/рольставней (самоблокировка).

Комплектуется со следующими компонентами:

Механизм управления жалюзи, артикул 580698, 580699.

Принадлежности: Солнечный/сумеречный датчик, артикул 580691.

Передачики: ИК-пульт дистанционного управления Distance, артикул 570222.

Техническая информация: Кнопочный выключатель для жалюзи с ИК-приемником и подключением датчика (⇒ 566)

Исполнение	Арт. №	Упак.	ТГ	Прим.
Блестящий термопласт				
Бежевый	582444	1/60	8	
Полярно-белый	582419	1/60	8	
Металл				
Бронзовый металлик лакированный	582442	1/60	8	
Титановый лакированный	582405	1/60	8	



Стандартный таймер для жалюзи

Для программируемого включения и выключения двигателей для жалюзи/ рольставней в заданное время.

Функции:

- 4-кнопочное управление
- Предварительно заданное время включения
- Время включения с Пн по Пт: программируется 1 время подъема и 1 время опускания
- Время включения в Сб-Вс: программируется 1 время подъема и 1 время опускания
- Функция быстрого программирования
- Возможно программирование без механизма для скрытого монтажа
- Резерв хода до 6 часов (без элемента питания)
- Сброс для возврата к заводской настройке
- В любое время возможно ручное управление

Время переключения при изменении направления движения: мин. 1 секунда
Точность хода: ±1 мин в месяц

Комплектуется со следующими компонентами:

Механизм управления жалюзи, артикул 580698, 580699.

Техническая информация: Стандартный таймер для жалюзи (⇒ 566)

Примечание: При использовании с механизмом управления жалюзи с дополнительным входом, артикул 580699, дополнительный вход не имеет функции.

Исполнение	Арт. №	Упак.	ТГ	Прим.
Блестящий термопласт				
Бежевый	583944	1/30	8	
Полярно-белый	583919	1/30	8	
Металл				
Бронзовый металлик лакированный	583942	1/30	8	
Титановый лакированный	583905	1/30	8	



Таймер для жалюзи

Для программируемого включения и выключения двигателей для жалюзи/ рольставней в заданное время.

Функции:

- 3 независимые программы
- Предварительно заданное время включения
- Можно запрограммировать 18 значений времени включения
- Управление / программирование при помощи меню
- Резерв хода до 24 часов (без элемента питания)
- Сброс для возврата к заводской настройке
- Подключаемый генератор функции случайности (в пределах ± 15 мин)
- Функция "астро" (смещение на ± 2 часа)
- Простое переключение летнего / зимнего времени
- Можно индивидуально запрограммировать время действия
- В любое время возможно ручное управление.
- Электронная блокировка системы управления жалюзи.

Комплектуется со следующими компонентами:

Механизм управления жалюзи, артикул 580698, 580699.

Техническая информация: Таймер для жалюзи (\Rightarrow 566)

Исполнение	Арт. №	Упак.	ТГ	Прим.
Блестящий термопласт				
Бежевый	582144	1/30	8	
Полярно-белый	582119	1/30	8	
Металл				
Бронзовый металл лакированный	582142	1/30	8	
Титановый лакированный	582105	1/30	8	



Таймер для жалюзи с подключением датчика

Для программируемого включения и выключения двигателей для жалюзи/ рольставней в заданное время. Возможность подключения солнечного/ сумеречного датчика.

Провод датчика соединяется с таймером жалюзи посредством вилки.

Функции:

- 3 независимые программы
- Предварительно заданное время включения
- Можно запрограммировать 18 значений времени включения
- Управление / программирование при помощи меню
- Резерв хода до 24 часов (без элемента питания)
- Сброс для возврата к заводской настройке
- Подключаемый генератор функции случайности (в пределах ± 15 мин)
- Функция "астро" (смещение на ± 2 часа)
- Простое переключение летнего / зимнего времени
- Можно индивидуально запрограммировать время действия
- В любое время возможно ручное управление.
- Электронная блокировка системы управления жалюзи.
- Возможна настройка значений яркости света для функции защиты от солнца и функции сумерек. Солнечный датчик можно использовать также в качестве сумеречного датчика.

Комплектуется со следующими компонентами:

Механизм управления жалюзи, артикул 580698, 580699.

Принадлежности: Солнечный/сумеречный датчик, артикул 580691.

Техническая информация: Таймер для жалюзи с подключением датчика (\Rightarrow 566)

Исполнение	Арт. №	Упак.	ТГ	Прим.
Блестящий термопласт				
Бежевый	583144	1/30	8	
Полярно-белый	583119	1/30	8	
Металл				
Бронзовый металл лакированный	583142	1/30	8	
Титановый лакированный	583105	1/30	8	

Датчики



Солнечный/сумеречный датчик

Датчик освещенности прикрепляется к стеклу с помощью присоски. Используется в качестве солнечного или сумеречного датчика.

От позиции датчика зависит отправная точка жалюзи.

Соединительный провод: 2 м / LIYY 2x0,14 мм²

Комплектуется со следующими компонентами:

Кнопочный выключатель для жалюзи с подключением датчика, артикул System M 5878..., 5865..., System Basis 5805..., System Design 5845..., OTCOCOLOR 5825... Кнопочный выключатель для жалюзи с функцией памяти и подключением датчика, артикул System M 5879..., 5863..., System Basis 5803..., System Design 5843..., OTCOCOLOR 5823... Кнопочный выключатель для жалюзи с ИК-приемником и подключением датчика, артикул System M 5880..., 5864..., System Basis 5804..., System Design 5844..., OTCOCOLOR 5824... Кнопочный выключатель для жалюзи с радиоприемником и подключением датчика, артикул System M 5936..., System Design 5935... Таймер для жалюзи с подключением датчика, артикул System M 5816..., 5867..., System Basis 5811..., System Design 5851..., OTCOCOLOR 5831...

Техническая информация: Солнечный/сумеречный датчик, артикул 580691 (⇒ 567)

Исполнение	Арт. №	Упак.	ТГ	Прим.
2 м, Полярно-белый	580691	1/54	8	



Ветровой датчик

Для движения и защиты жалюзи в зависимости от силы ветра.

Прибор подключается к устройству сопряжения для ветрового датчика.

Ветровой датчик монтируется на крыше или на стене дома и преобразует измеренную скорость ветра в электрические сигналы.

Тип защиты: IP 65

Комплектуется со следующими компонентами:

Устройство сопряжения для ветрового датчика, артикул 580693.

Техническая информация: Контроль ветра (⇒ 567)

Комплект поставки: С крепежным уголком.

Исполнение	Арт. №	Упак.	ТГ	Прим.
Полярно-белый	580692	1/2	8	



IP65

Ветровой датчик с обогревом

Со встроенной системой обогрева для обеспечения бесперебойной работы в зимний период.

Для движения и защиты жалюзи в зависимости от силы ветра.

Прибор подключается к устройству сопряжения для ветрового датчика.

Ветровой датчик монтируется на крыше или на стене дома и преобразует измеренную скорость ветра в электрические сигналы.

Тип защиты: IP 65

Комплектуется со следующими компонентами:

Устройство сопряжения для ветрового датчика, артикул 580693. Отдельный сетевой блок питания AC/DC 24 В/70 Вт

Техническая информация: Контроль ветра (⇒ 567)

Комплект поставки: С крепежным уголком.

Исполнение	Арт. №	Упак.	ТГ	Прим.
Полярно-белый	580690	1/2	8	



IP65

Устройство сопряжения для ветрового датчика

АС 230 В, 50 Гц

Блок обработки данных для ветрового датчика/ветрового датчика с обогревом.

Подключение к дополнительному входу механизма управления жалюзи.

Через бинарные входы возможно подключение к шине Merten INSTABUS EIB.

Напряжение питания: АС 230 В, 50 Гц

Выход: контакт без потенциала для управления механизмом управления жалюзи

Время срабатывания: около 15 с (после превышения заданной силы ветра)

Время задержки: около 15 мин (после достижения ветром нижней границы заданного значения)

Комплектуется со следующими компонентами: Ветровой датчик, артикул 580692. Ветровой датчик с обогревом, артикул 580690. Механизм управления жалюзи с дополнительным входом, артикул 580699.

Техническая информация: Контроль ветра (⇒ 567)

Исполнение	Арт. №	Упак.	ТГ	Прим.
Полярно-белый	580693	1/25	8	

Пульты дистанционного управления



ИК-пульт дистанционного управления Distance 2010

10-канальный ИК-пульт дистанционного управления. Для управления TELE-сенсорными поверхностями, кнопочными выключателями для жалюзи с ИК-приемником, датчиками присутствия с ИК-приемником и приборами INSTABUS с ИК-приемником.

Элемент питания: 2 элемента (IEC LR 03, AAA)

Радиус действия: до 20 м

- ▶ **Приемник:** TELE-сенсорная поверхность, артикул System M 5779..., 5703..., 5711..., System Basis 5748..., System Design 5709..., OTCOCOLOR 5749... Кнопочный выключатель для жалюзи с ИК-приемником, артикул System M 5880..., 5864..., System Basis 5804..., System Design 5844..., OTCOCOLOR 5824... Датчик присутствия ARGUS с ИК-приемником, артикул 550591, 630591. ИК-приемник INSTABUS, скрытый монтаж, артикул System Basis 6217..., System Design 6235..., OTCOCOLOR 6218... Многофункциональный кнопочный выключатель INSTABUS с ИК-приемником, артикул System M 6292..., 6242..., 6274..., 6236..., 6175..., 6279..., System Design 6228..., Plantec 626008, 623008. 4-кнопочный выключатель plus с ИК-приемником, артикул System M 6175..., 6279...

- **Комплект поставки:** Без элементов питания.

Исполнение	Арт. №	Упак.	ТГ	Прим.
Черный	570222	1/48	8	



Радиопульт дистанционного управления Distance 5010

15-канальный радиопульт дистанционного управления. Для управления радиоприемниками радиосистемы компании Merten.

Число каналов: 15

Радиус действия: до 100 м (свободное пространство)

до 30 м (в помещении)

Элемент питания: 2 элемента (IEC LR 03, AAA)

Элементы индикации: светодиод

- ▶ **Приемник:** Сенсорная поверхность с радиоприемником, System M 5931..., System Design 5930... Сенсорная поверхность с радиоприемником для механизма релейного выключателя, артикул System M 5932..., System Design 5933... Кнопочный выключатель для жалюзи с радиоприемником и подключением датчика, артикул System M 5934..., 5936..., System Design 5935... Разветвительная штепсельная вилка с радиоприемником, артикул 591019, 591519. Радиоприемник, скрытый монтаж, 1 пост, артикул 592591. Радиомодуль для датчика движения ARGUS 220, артикул 565495. Радиоусилитель, артикул 595959. Радиошлюз INSTABUS, скрытый монтаж, артикул 680999.

- **Техническая информация:** Радиопередатчики (⇒ 574)

- **Комплект поставки:** С элементами питания.

Исполнение	Арт. №	Упак.	ТГ	Прим.
Черный	590722	1/40	8	